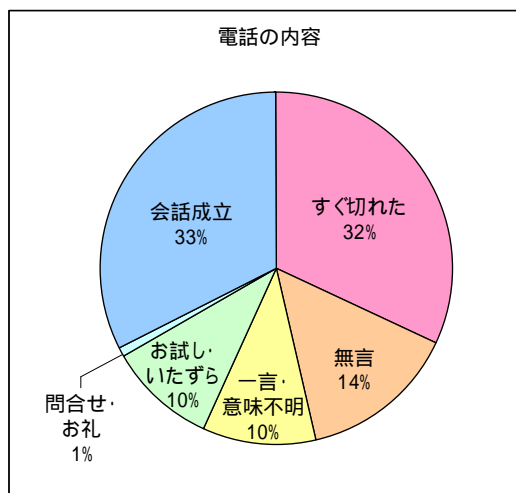


2009 年度前期（4 月～9 月）全国のチャイルドライン実施報告
 (チャイルドライン・データベースより 2009 年 11 月 2 日現在の数値)

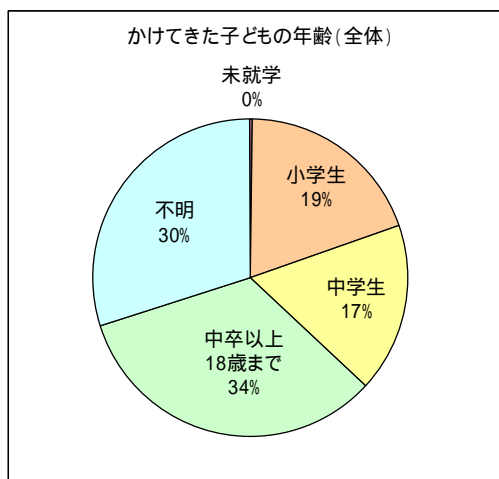
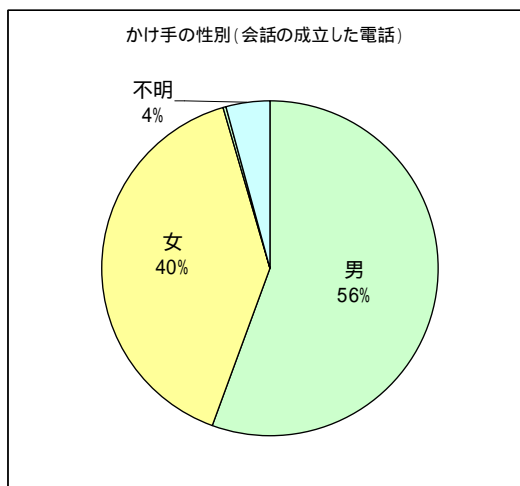
全体の様子

2009 年度前期（4 月～9 月）に全国のチャイルドラインで着信した電話は 124,839 件でした。そのうち、「すぐ切れた」「無言」が 57,894 件 46%、「一言・意味不明」「お試し・いたずら」が 25,384 件 20%、「問合せ・お礼」が 824 件 1%で、実際に会話が成立した電話は 40,737 件 33%でした。会話が成立した電話はおよそ 3 本に 1 本ということになります。

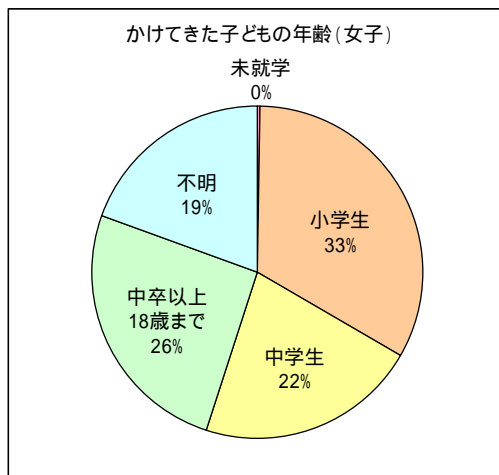
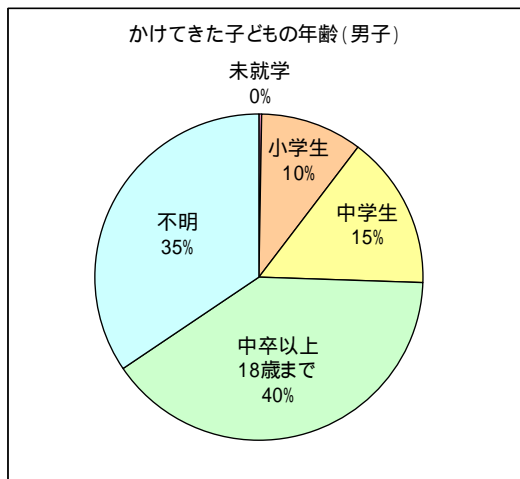


かけてきた子どもの性別・年齢

会話が成立した 40,737 件のうち、かけ手の性別をみると、男子は 22,631 件 56%、女子 16,301 件 40%、性別不明やその他が 4%で、女子より男子の方が多く電話をかけてきています。年齢では、中学卒業以上 18 歳までの割合が 34%と最も多くなっています。



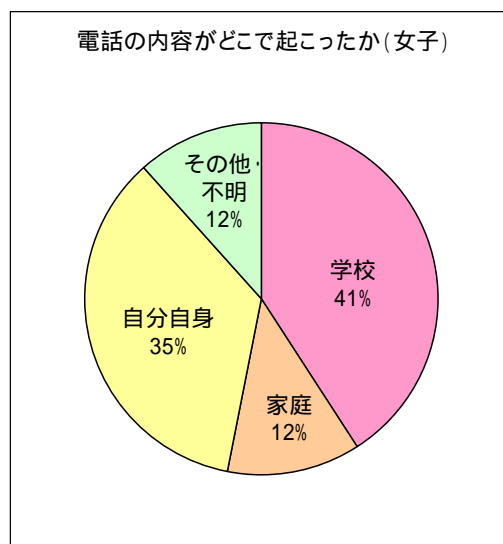
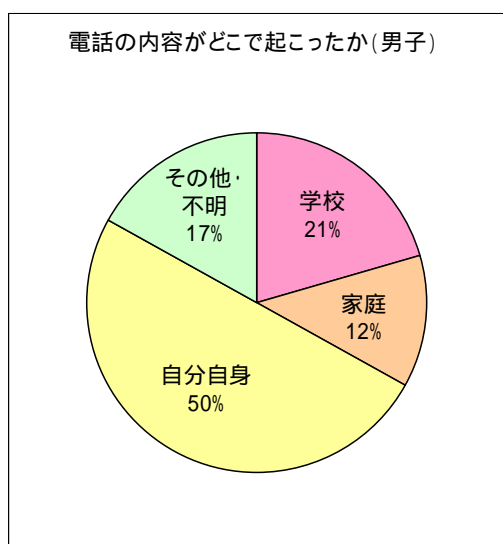
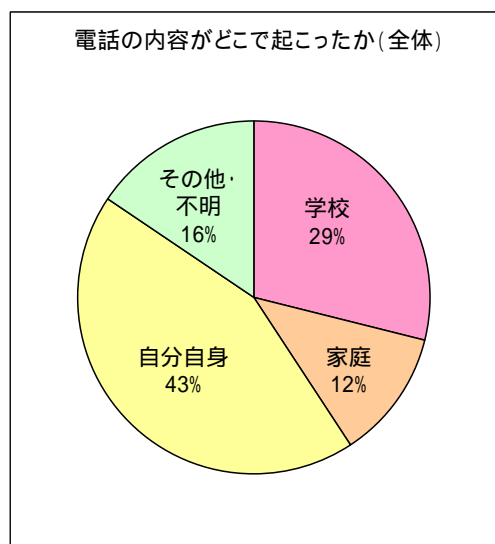
性別ごとの年齢では男子が中学卒業以上 18 歳までの比率が 40%と高いのに対し、女子は小学生が多いものの、ほかの年代との差は少なくなっています。



電話の内容

電話で話された内容がどこで起こったことか、については「学校でのこと」が 29%、「家庭でのこと」が 12%、「自分のこと」が 43%、「その他・不明」が 16%でした。

また、電話の内容項目では、性に関する悩みが 18%となっています。その次には雑談・話し相手を求める電話が多く、友人や親との人間関係に関するもの、心の不安を訴えるもの、恋愛についての内容などが多くなっています。



電話の内容項目(多いもの 5 項目)

内 容 別 無言など除く					
全体	%	男子	%	女子	%
性	18.0%	性	27.7%	人間関係	24.0%
雑談・話し相手	14.2%	雑談・話し相手	13.6%	雑談・話し相手	14.8%
人間関係	13.8%	セックステレフォン	6.9%	心の不安	10.5%
心の不安	8.0%	人間関係	6.9%	いじめ	9.5%
恋愛・異性関係	7.4%	恋愛・異性関係	6.8%	恋愛・異性関係	8.7%
その他	38.6%	その他	38.0%	その他	32.5%

掲載しているデータはチャイルドライン・データベースにより集計されたものです。2009 年 11 月 2 日までに入力されたデータを使用しています。データベースに参加しているのは 2009 年前期に実施した全国 66 団体のうち 61 のチャイルドラインで、入力作業が済んでいないところもあり、2009 年度前期に受けたすべての電話のデータではありませんが、全体の傾向を表しているものと推測されます。