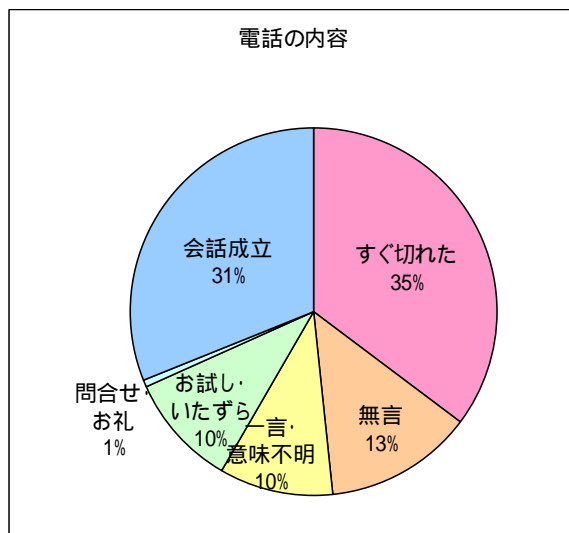


2009年12月 全国のチャイルドライン実施報告  
 (チャイルドライン・データベースより 2010年2月3日現在の数値)

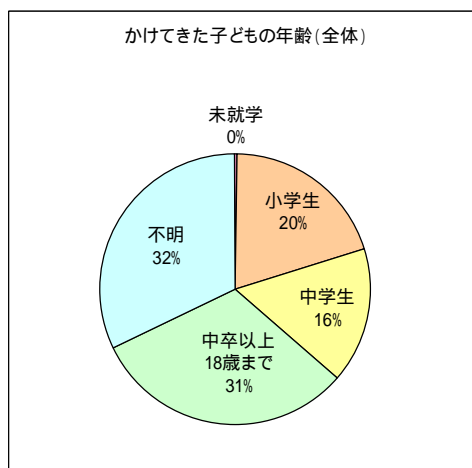
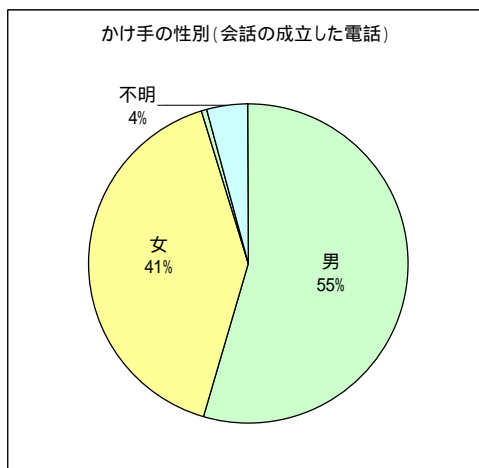
**全体の様子**

2009年12月に全国のチャイルドラインで着信した電話は16,285件でした。  
 そのうち、「すぐ切れた」無言が7,875件48%、「一言・意味不明」「お話し・いたずら」が3,246件20%、「問合せ・お礼」が92件1%で、実際に会話が成立した電話は5,072件31%でした。会話が成立した電話はおよそ3本に1本ということになります。なお、12月29日(火)からは年末期間としてフリーダイヤルはお休みでした。(一部の実施団体ではこの期間も電話を受けました)

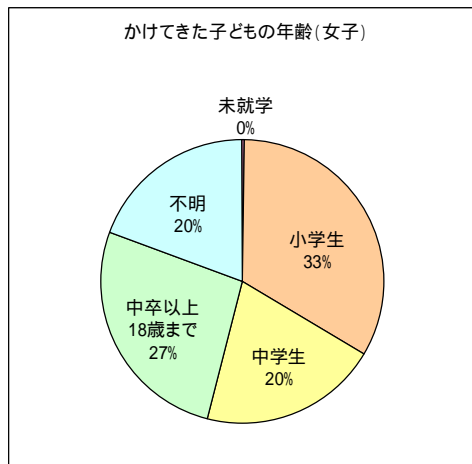
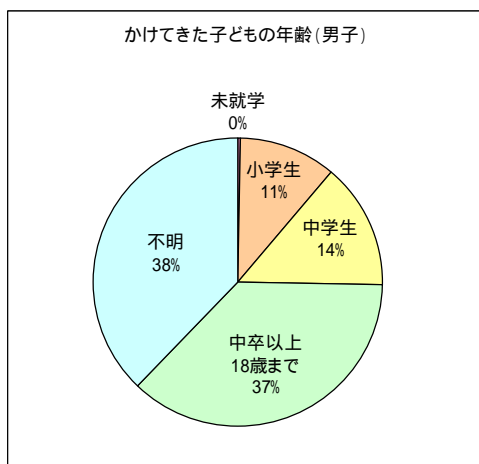


**かけてきた子どもの性別・年齢**

会話が成立した5,072件のうち、かけ手の性別をみると、男子は2,768件55%、女子2,068件41%、性別不明やその他が4%でした。年齢では、中学卒業以上18歳までの割合が31%と最も多くなっています。



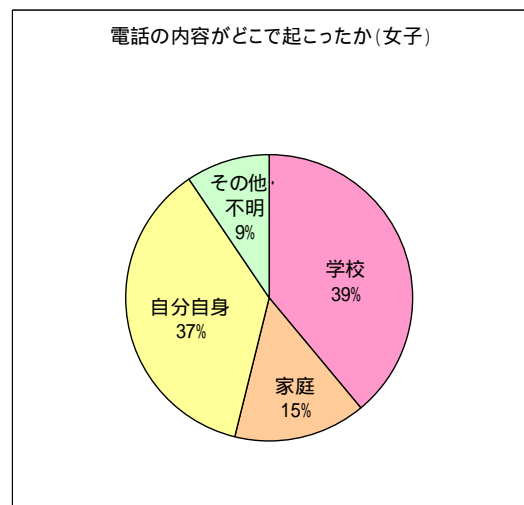
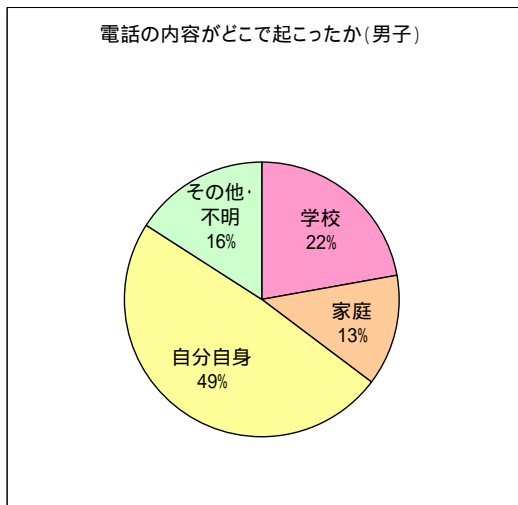
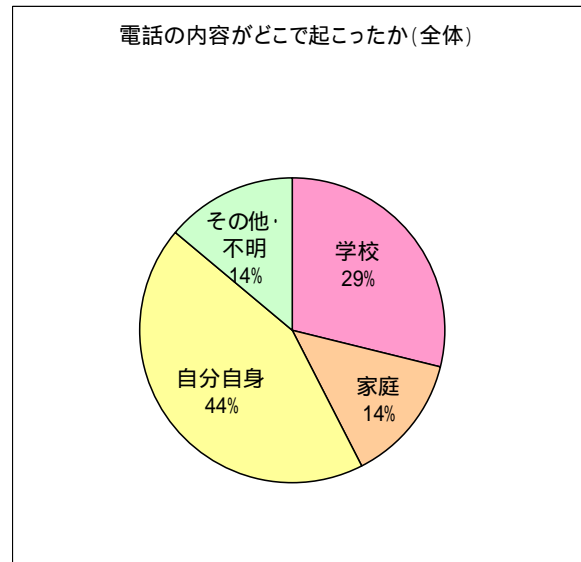
性別ごとの年齢では男子が中学卒業以上18歳までの比率が37%と高いのに対し、女子は小学生が33%で、男女でかけ手の年代の傾向がことなっています。



**電話の内容**

電話で話された内容がどこで起こったことか、については「学校でのこと」が29%、「家庭でのこと」が14%、「自分についてのこと」が44%、「その他・不明」が14%でした。

また、電話の内容項目では、性に関する悩みと雑談・話し相手を求める電話が約16%となっています。その次には、友人や親との人間関係に関するもの、心の不安を訴えるもの、恋愛についての内容が多くなっています。男子からの電話の4分の1が性に関する話題になっています。女子は人間関係についての話題が5分の1を占めています。



電話の内容項目(多いもの5項目)

内 容 別 無言など除く					
全体	%	男子	%	女子	%
性	15.9%	性	24.5%	人間関係	21.5%
雑談・話し相手	15.7%	雑談・話し相手	15.9%	雑談・話し相手	15.9%
人間関係	12.8%	恋愛・異性関係	7.3%	心の不安	12.7%
心の不安	9.0%	人間関係	6.5%	いじめ	9.7%
恋愛・異性関係	7.7%	心の不安	6.3%	恋愛・異性関係	8.8%
その他	38.9%	その他	39.6%	その他	31.4%

掲載しているデータはチャイルドライン・データベースにより集計されたものです。2010年2月3日までに入力されたデータを使用しています。データベースに参加しているのは全国60のチャイルドラインで、入力作業が済んでいないところもあり、2009年12月に受けたすべての電話のデータではありませんが、全体の傾向を表しているものと推測されます。